

MACROPROCESSOS – 2023

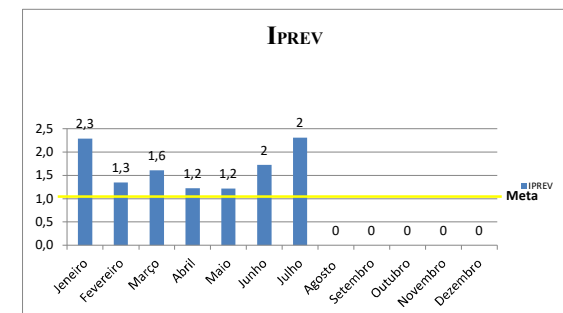
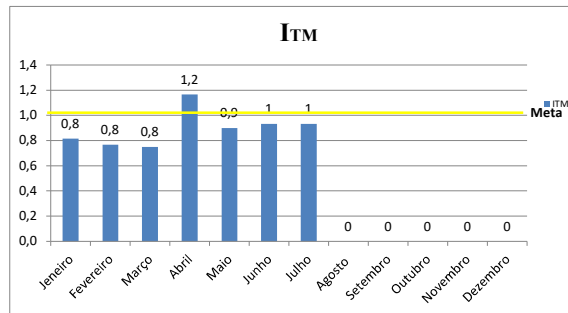
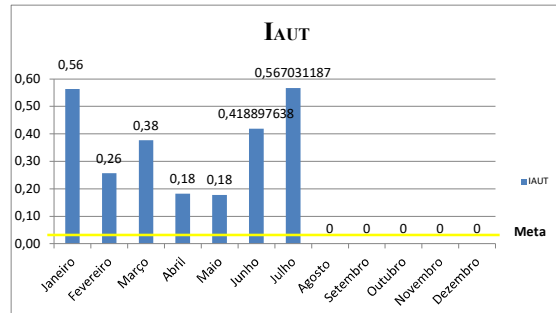
MACROPROCESSO: AUTORIZAÇÕES

Indicador	Tipo	Sigla	Fórmula de Cálculo	Periodicidade	Polaridade	Fonte de Dados	Gestor Responsável	Objetivo Estratégico Relacionado	Estratégias Relacionadas	Meta
Processos Realizados	INDICADOR DE EFICÁCIA (segurança de um bom resultado)	IAUT	Nº de processos com pendências/Nº total de processos	Mensal	Quanto menor melhor	SGP	3º Sgt Montenegro	OFPC 1/2/3/4	- Fortalecer a imagem de efetividade do SisFPC; - Aperfeiçoar o atendimento aos usuários; - Aperfeiçoar a gestão do SisFPC.	IA = 0,02 ou <
Tempo médio	INDICADOR DE EFICIÊNCIA (melhor rendimento com o mínimo de erros)	ITM	Tempo médio de tramitação dos processos/30		Quanto menor melhor			ITM=1 ou <		
Previsibilidade	INDICADOR DE EFETIVIDADE (Fazer o que tem que ser feito tendo capacidade de atingir objetivos utilizando bem os recursos disponíveis)	IPREV	Nº de Processos Analisados em 30 dias ou menos/Nº Total de Processos		Quanto maior melhor			IPREV=1		

EFICÁCIA				
Processos 2022	Processos Pendentes	Total de processos	IAUT	P%
Janeiro	575	1020	0,56	56%
Fevereiro	211	820	0,26	26%
Março	219	580	0,38	38%
Abril	722	3967	0,18	18%
Mai	700	3943	0,18	18%
Junho	1596	3810	0,418897638	42%
Julho	1400	2469	0,567031187	57%
Agosto			#DIV/0!	####
Setembro			#DIV/0!	####
Outubro			#DIV/0!	####
Novembro			#DIV/0!	####
Dezembro			#DIV/0!	####
			Meta = 0,02 ou <	

EFICIÊNCIA				
Processos 2022	Tempo Médio de solução	Meta de solução	ITM	P%
Janeiro	49	60	0,8	82%
Fevereiro	46	60	0,8	77%
Março	45	60	0,8	75%
Abril	70	60	1,2	117%
Mai	54	60	0,9	90%
Junho	56	60	1	93%
Julho	56	60	1	93%
Agosto		60	0	0%
Setembro		60	0	0%
Outubro		60	0	0%
Novembro		60	0	0%
Dezembro		60	0	0%
			Meta = 1 ou <	

EFETIVIDADE				
Processos 2022	Processos Finalizados 60 dias	Processos Recebidos	IPREV	P%
Janeiro	445	1020	2,3	44%
Fevereiro	609	820	1,3	74%
Março	361	580	1,6	62%
Abril	3245	3967	1,2	82%
Mai	3243	3943	1,2	82%
Junho	2214	3810	2	58%
Julho	1069	2469	2	43%
Agosto			#DIV/0!	####
Setembro			#DIV/0!	####
Outubro			#DIV/0!	####
Novembro			#DIV/0!	####
Dezembro			#DIV/0!	####
			Meta = 1	



MACROPROCESSO: OPERAÇÕES DE FISCALIZAÇÃO

Indicador	Tipo	Sigla	Fórmula de Cálculo	Periodicidade	Polaridade	Fonte de Dados	Gestor Responsável	Objetivo Estratégico Relacionado	Estratégias Relacionadas	Meta
Operações Realizadas	INDICADOR DE EFICÁCIA	Ior	Total de Operações Realizadas/Total de Operações Previstas	Trimestral	Quanto maior melhor	SEÇÃO DE OPERAÇÕES SFPC/11	Cap Andrade	OFPC 1/2/7	- Fortalecer a imagem de efetividade do SisFPC; e - Supervisionar as Op FPC e apoiar as Op Regionais.	Ior = 1
Custo das Operações	INDICADOR DE EFICIÊNCIA	Ico	Custo Total de Operações Realizadas/Custo Orçado para Operações no Período	Anual	Quanto menor melhor				- Fortalecer a imagem de efetividade do SisFPC; e - Supervisionar as Op FPC e apoiar as Op Regionais; e - Promover a melhoria contínua na gestão dos recursos financeiros.	Ico = 1 ou <
Ocorrência de Infrações	INDICADOR DE EFETIVIDADE	Itoi	Número de Ocorrências/Número de ações de fiscalização	Trimestral	Quanto menor melhor				- Fortalecer a imagem de efetividade do SisFPC; e - Supervisionar as Op FPC e apoiar as Op Regionais.	Itoi = 0,02 ou <

EFICÁCIA				
Processos 2022	Operações Realizadas	Operações Previstas	Ior	P%
Janeiro	0	0	#DIV/0!	####
Fevereiro	0	0	#DIV/0!	####
Março	0	0	#DIV/0!	####
Abril	1	1	1	100%
Maio	1	1	1	100%
Junho	1	1	1	100%
Julho	1	1	1	100%
Agosto	1	1	1	100%
Setembro			#DIV/0!	####
Outubro			#DIV/0!	####
Novembro			#DIV/0!	####
Dezembro			#DIV/0!	####

EFICIÊNCIA				
Processos 2022	Custo Total	Custo Orçado	Ico	P%
Janeiro	0	0	#DIV/0!	####
Fevereiro	0	0	#DIV/0!	####
Março	0	0	#DIV/0!	####
Abril	27851,45	49600	0,561521169	56%
Maio	23746,60	36672,50	0,647531529	65%
Junho	19717,25	47781	0,412658797	41%
Julho	868,50	4868,50	0,178391702	18%
Agosto		31102	0	0%
Setembro			#DIV/0!	####
Outubro			#DIV/0!	####
Novembro			#DIV/0!	####
Dezembro			#DIV/0!	####

EFETIVIDADE				
Processos 2022	Quantidade Ocorrência	Quantidade fiscalizações	Itoi	P%
Janeiro	0	0	#DIV/0!	####
Fevereiro	0	0	#DIV/0!	####
Março	0	0	#DIV/0!	####
Abril	11	175	0,062857143	6%
Maio	5	155	0,032258065	3%
Junho	1	146	0,006849315	1%
Julho	0	0	#DIV/0!	####
Agosto			#DIV/0!	####
Setembro			#DIV/0!	####
Outubro			#DIV/0!	####
Novembro			#DIV/0!	####
Dezembro			#DIV/0!	####

