

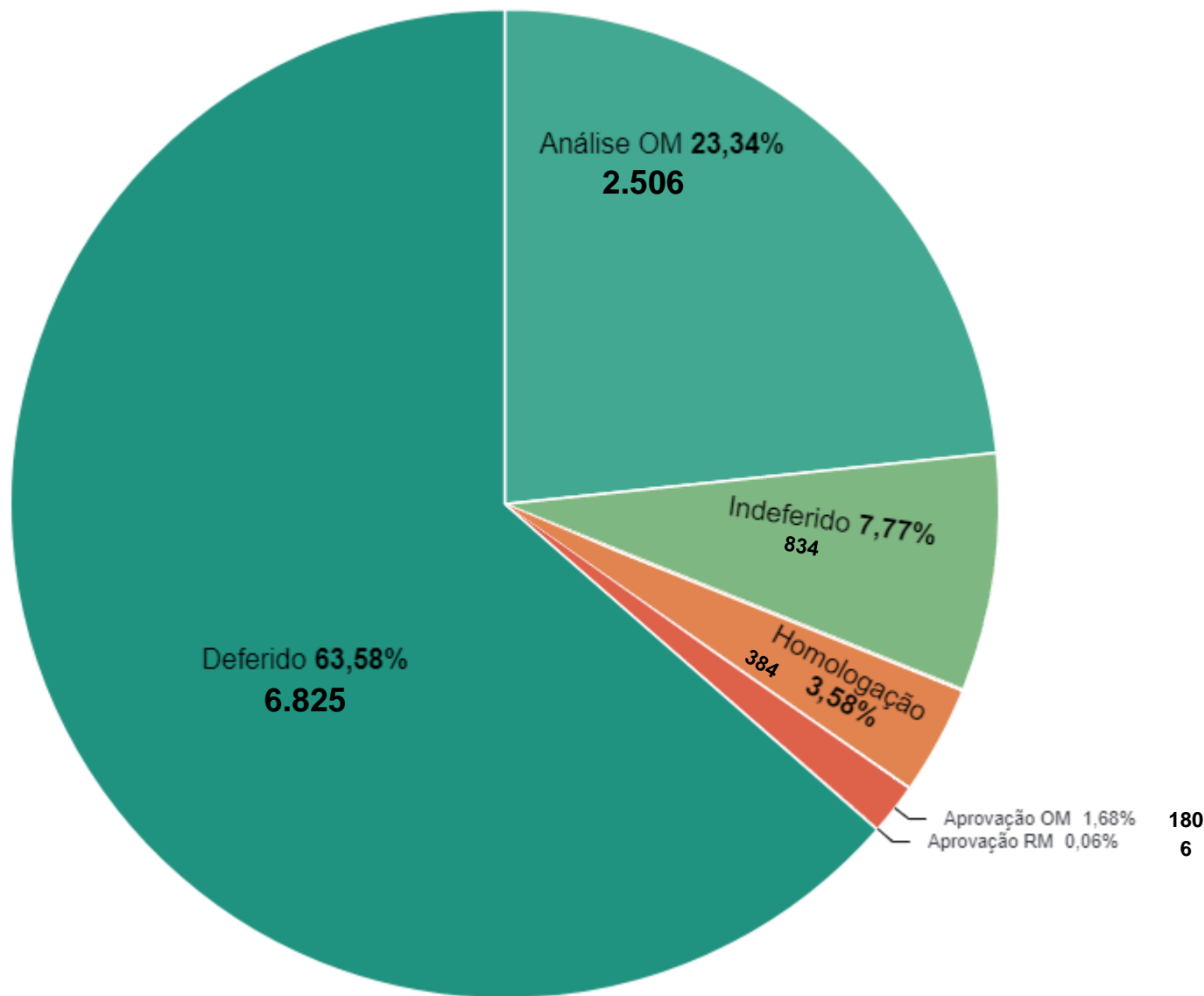


SisFPC/8



Quantitativo de processos do SisFPC/8

TOTAL
10.735



Período de
1º de Jan a 31 Jul de 2024



Status dos CR Pessoa Jurídica



ATIVOS

633



VENCIDOS

210



CANCELADOS

416



SUSPENSOS

31



Status dos CR Pessoa Física (CAC)



ATIVOS

25.090



VENCIDOS

427



CANCELADOS

1.565



SUSPENSOS

472

MACROPROCESSOS – 2024

MACROPROCESSO: AUTORIZAÇÕES

Indicador	Tipo	Sigla	Fórmula de Cálculo	Periodicidade	Polaridade	Fonte de Dados	Gestor Responsável	Objetivo Estratégico Relacionado	Estratégias Relacionadas	Meta
Processos Realizados	INDICADOR DE EFICÁCIA (segurança de um bom resultado)	I _{OUT}	Nº de processos com pendências/Nº total de processos	Mensal	Quanto menor melhor	SisGCORP / SGP	3º Sgt Montenegro	OFPC 1/2/3/4	- Fortalecer a imagem de efetividade do SisFPC; - Aperfeiçoar o atendimento aos usuários; e - Aperfeiçoar a gestão do SisFPC.	IA = 0,02 ou <
Tempo médio	INDICADOR DE EFICIÊNCIA (melhor rendimento com o mínimo de erros)	I _M	Tempo médio de tramitação dos processos/30		Quanto menor melhor					ITM=1 ou <
Previsibilidade	INDICADOR DE EFETIVIDADE (Fazer o que tem que ser feito tendo capacidade de atingir objetivos utilizando bem os recursos disponíveis)	I _{PREV}	Nº de Processos Analisados em 30 dias ou menos/Nº Total de Processos		Quanto maior melhor					IPREV=1

EFICÁCIA				
Processos 2022	Processos Pendentes	Total de processos	I _{OUT}	P%
Janeiro	102	911	0,11	11%
Fevereiro	198	1255	0,16	16%
Março	388	1354	0,29	29%
Abril	363	1308	0,28	28%
Mai	538	1786	0,30	30%
Junho	605	1763	0,34316506	34%
Julho	968	2099	0,461171987	46%
Agosto			#DIV/0!	####
Setembro			#DIV/0!	####
Outubro			#DIV/0!	####
Novembro			#DIV/0!	####
Dezembro			#DIV/0!	####

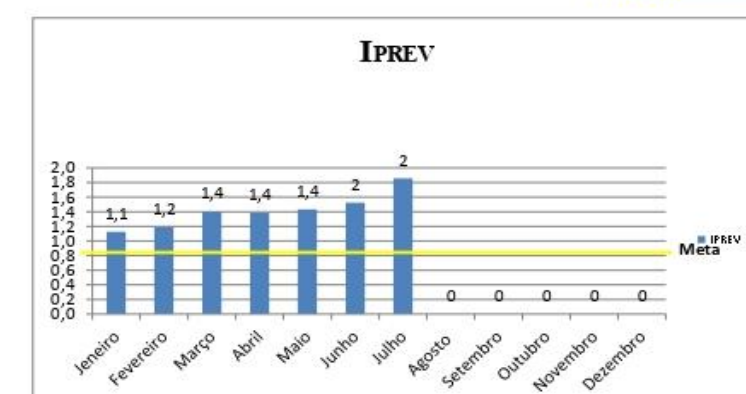
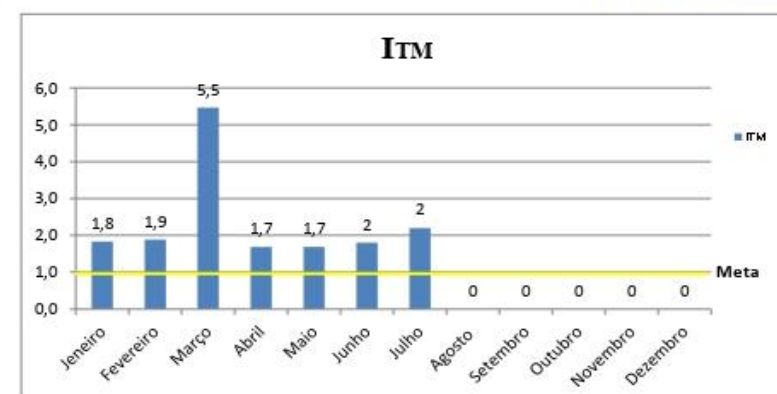
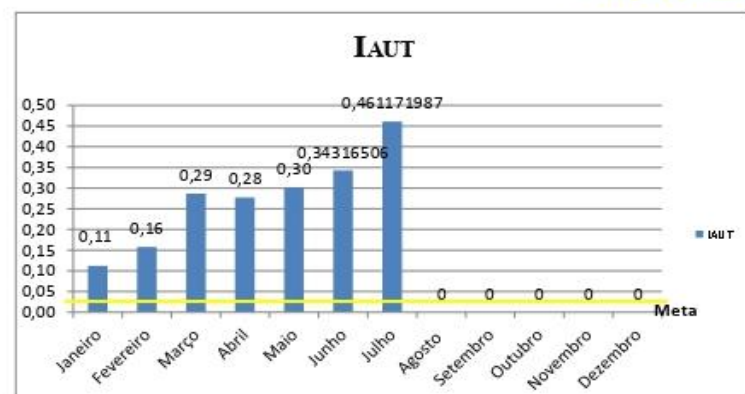
Meta = 0,02 ou <

EFICIÊNCIA				
Processos 2022	Tempo Médio de solução	Meta de solução	I _M	P%
Janeiro	110	60	1,8	183%
Fevereiro	113	60	1,9	188%
Março	328	60	5,5	547%
Abril	101	60	1,7	168%
Mai	101	60	1,7	168%
Junho	108	60	2	180%
Julho	132	60	2	220%
Agosto		60	0	0%
Setembro		60	0	0%
Outubro		60	0	0%
Novembro		60	0	0%
Dezembro		60	0	0%

Meta = 1 ou <

EFETIVIDADE				
Processos 2022	Processos Finalizados 60 dias	Processos Recebidos	I _{PREV}	P%
Janeiro	809	911	1,1	89%
Fevereiro	1057	1255	1,2	84%
Março	966	1354	1,4	71%
Abril	945	1308	1,4	72%
Mai	1248	1786	1,4	70%
Junho	1158	1763	2	66%
Julho	1131	2099	2	54%
Agosto	0	0	#DIV/0!	####
Setembro	0	0	#DIV/0!	####
Outubro	0	0	#DIV/0!	####
Novembro	0	0	#DIV/0!	####
Dezembro	0	0	#DIV/0!	####

Meta = 1



MACROPROCESSO: OPERAÇÕES DE FISCALIZAÇÃO

Indicador	Tipo	Sigla	Fórmula de Cálculo	Periodicidade	Polaridade	Fonte de Dados	Gestor Responsável	Objetivo Estratégico Relacionado	Estratégias Relacionadas	Meta
Operações Realizadas	INDICADOR DE EFICÁCIA	Ior	Total de Operações Realizadas/Total de Operações Previstas	Trimestral	Quanto maior melhor	SEÇÃO DE OPERAÇÕES SFPC/8	Maj Victorio	OFPC 1/2/7	- Fortalecer a imagem de efetividade do SisFPC; e - Supervisionar as Op FPC e apoiar as Op Regionais.	Ior = 1
Custo das Operações	INDICADOR DE EFICIÊNCIA	Ico	Custo Total de Operações Realizadas/Custo Orçado para Operações no Período	Anual	Quanto menor melhor				Ico = 1 ou <	
Ocorrência de Infrações	INDICADOR DE EFETIVIDADE	Iroi	Número de Ocorrências/Número de ações de fiscalização	Trimestral	Quanto menor melhor				- Fortalecer a imagem de efetividade do SisFPC; e - Supervisionar as Op FPC e apoiar as Op Regionais.	Iroi = 0,02 ou <

EFICÁCIA				
Processos 2022	Operações Realizadas	Operações Previstas	Ior	P%
1º Trimestre	1	1	1	100% ###
2º Trimestre	2	2	1	100% ###
3º Trimestre	2	2	1	100% ###
4º Trimestre			#DIV/0!	###

EFICIÊNCIA				
Processos 2022	Custo Total	Custo Orçado	Ico	P%
Janeiro	0	0	#DIV/0!	###
Fevereiro	0	0	#DIV/0!	###
Março	0	0	#DIV/0!	###
Abril	38808,85	55172,5	0,70	0,70
Maio	15635,05	34987,65	#VALOR!	###
Junho	0	0	#DIV/0!	###
Julho	16608,11	22560,25	0,74	0,74
Agosto			#DIV/0!	###
Setembro			#DIV/0!	###
Outubro			#DIV/0!	###
Novembro			#DIV/0!	###
Dezembro			#DIV/0!	###
Ano 2024	55416,96	112720,4	0,49	0,49

EFETIVIDADE				
Processos 2022	Quantidade Ocorrência	Quantidade fiscalizações	Iroi	P%
1º Trimestre	5	140	0,04	4% ###
2º Trimestre	57	664	0,09	9% ###
3º Trimestre	7	54	0,13	13% ###
4º Trimestre			#DIV/0!	###

